

# AGROPLUS F Keyline



DEUTZ-FAHR  
AGROPLUS F Keyline  
55 - 65 - 75 - 80.4





## AGROPLUS F KEYLINE. DOSKONAŁE WYPOSAŻENIE W PRZYSTĘPNEJ CENIE.

W sektorze gospodarstw sadowniczych wymiary ciągnika, jak i jego wyposażenie techniczne mają decydujące znaczenie dla osiągnięcia najlepszych wyników w zakresie wydajności i jakości wykonywanych prac.

Nowe modele Agroplus F Keyline marki DEUTZ-FAHR stanowią optymalne połączenie kompaktowych wymiarów, odpowiednich parametrów eksploatacyjnych i zredukowanej ceny. Gamę ciągników Agroplus F Keyline tworzą cztery modele z silnikami w zakresie mocy od 55 do 75 KM, trzy- lub cztero-cylindrowe z turbiną lub turbiną i Intercoolerem (model 80.4). Ze względu na minimalną szerokość 146 cm, modele Agroplus F Keyline świetnie sprawdzają się w pracach w międzyrzędziach, jak również w transporcie w sadzie i po za nim.

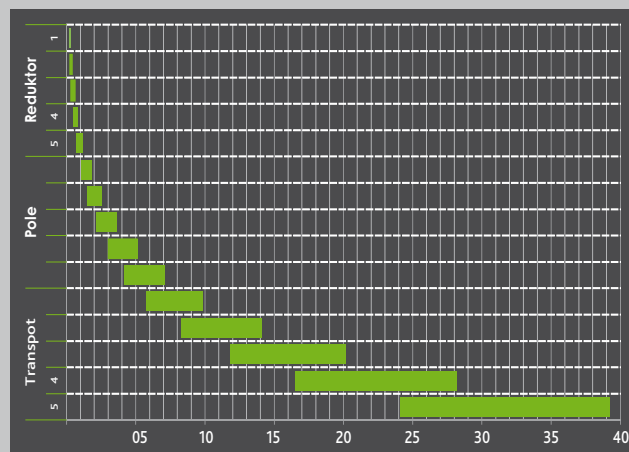
AGROPLUS F Keyline	55	65	75	80.4
Cylindry / Pojemność	3/3000	3/3000	3/3000	4/4000
Moc maksymalna przy 2000 obr./min [kW/KM]	40,5/55	45,6/62	53/72	55/75
Udźwig podnośnika (wersja STANDARD) [kg]	3050	3050	3050	3050
Udźwig podnośnika (wersja COMPACT) [kg]	2700	2700	2700	2700
Waga minimalna [kg]	2200	2200	2200	2300



## MOC, WYDAJNOŚĆ, ELASTYCZNOŚĆ W KLASIE MOCY 55–75 KM.

Modele Agroplus F Keyline zostały wyposażone w elastyczny i ekonomiczny silnik SDF Serii 1000, spełniający wymogi normy emisji spalin Tier3. Dostępna jest wersja z turbosprężarką lub turbiną i Intercoolerem. Układ wtryskowy z pojedynczymi pompami i wtryskiwaczami na każdy z cylindrów oferuje ciśnienie maksymalne 1200 bar. Motor generuje moc maksymalną przy 2200 obr./min. Moment maksymalny natomiast dostępny jest od 1400 obr./min (model 55) lub 1600 obr./min (modele 65/75/80.4). Silniki zapewniają wzrost momentu na poziomie 21% (modele 55/65), 19% (model 80.4) i 15% (model 75).

Moc silnika przenoszona jest na koła poprzez wydajną skrzynię biegów, dostępną w modelach Agroplus F Keyline w trzech wersjach. W najprostszej konfiguracji skrzynia posiada cztery biegi i dwa zakresy (8+8), opcjonalnie dostępna jest skrzynia 5-cio biegowa z dwoma zakresami (10+10) lub trzy-zakresowa skrzynia 5-cio biegowa (15+15).



Maksymalne wyposażenie: skrzynia 5-cio biegowa z reduktorem.



Ekonomiczne i wydajne silniki SDF Serii 1000 Tier3.



Oś przednia. Stabilność i trakcja w pracach polowych i na drodze.

Modele Agroplus F Keyline posiadają oś przednią o dopuszczalnym nacisku 1800 kg, 100% blokadę mechanizmów różnicowych, hamulce tarczowe w kąpielii olejowej na czterech kołach i kąt skretu kół wynoszący aż 55°.

Wszystkie modele Agroplus F Keyline oferują skuteczny układ hamulcowy na czterech kołach i zawór do sterowania hamulcami przedniej/tylnej osi. Hamulce modeli Keyline to pewność i bezpieczeństwo w każdych warunkach.



## PODNOŚNIK TYLNY. WSZECHSTRONNE ZASTOSOWANIE.

Ciągnik może pokazać cały swój potencjał i wydajność tylko w połączeniu ze zagregowanymi z nim maszynami. DEUTZ-FAHR od wielu lat stanowi wyznacznik w zakresie precyzji i prostoty obsługi tylnego podnośnika w swoich ciągnikach. Wyposażenie modeli Agropius F Keyline stanowią dwie wersje tylnego podnośnika. Wersja STANDARD oferuje podnośnik o udźwigu 3050 kg, a wersja COMPACT oferuje 2700 kg udźwigu. Układ mechanicznego sterowania podnośnikiem tylnym z dwoma dźwigniami zapewnia najwyższą precyzję sterowania i pełną kontrolę nad osprzętem. Dźwignie oznaczono czytelnie i zlokalizowano tuż obok fotela.

Układ hydrauliczny posiada pompę o stałej wydajności wynoszącej 42 l/min. Układ kierowniczy wyposażono w niezależną pompę wspomaganą o wydajności 18 l/min. Ciągniki dostępne są w sprzedaży z dwoma wariantami wyposażenia w wałek odbioru mocy. Standardowe wyposażenie to prędkość 540 obr./min. Opcjonalnie ciągnik może posiadać dwie prędkości wałka: 540/540ECO. W modelu Keyline WOM sterowany jest suchym sprzęgłem za pomocą dźwigni. Proste wyposażenie i ergonomiczne przyrządy sterownicze pozwalają sprawnie i skutecznie wykonywać różnego rodzaju prace.



## ZAJMIJ MIEJSCE ZA KIEROWNICĄ I POCZUJ KOMFORT.

Nowe modele Agroplus F Keyline oferują wysoki komfort pracy i dużą ergonomię sterowania. Po zajęciu miejsca za kierownicą poczujesz komfort i wygodę. Dzięki temu nawet zadania wykonywane przez wiele godzin nie powodują nadmiernego zmęczenia operatora. Wygodny fotel operatora z układem amortyzacji mechanicznej skutecznie tłumi nierówności gwarantując utrzymanie wygodnej pozycji za kierownicą. Wszystkie przyrządy sterownicze zostały rozmieszczone dookoła miejsca operatora, jednocześnie utrzymano schemat kolorystyczny znany z pozostałych modeli ciągników marki DEUTZ-FAHR. Prosta obsługa pozwala na wielogodzinne wykonywanie różnego rodzaju prac z pełną koncentracją, co przekłada się na zachowanie najwyższej wydajności.



InfoCenter. Doskonały podgląd na funkcje ciągnika.



Schemat kolorystyczny sterowników...



...dookoła fotela operatora.



Dane techniczne	AGROPLUS F KEYLINE				
	55	65	75	80.4	
<b>SILNIK</b>					
Producent jednostki napędowej	SDF	SDF	SDF	SDF	
Model silnika	1000.3	1000.3	1000.3	1000.4	
Norma emisji spalin	Tier3	Tier3	Tier3	Tier3	
Cylindry/Pojemność/Zawory	il/cm <sup>3</sup> /il	3/3000/2	3/3000/2	3/3000/2	4/4000/2
Wtrysk paliwa	Bezpośredni	Bezpośredni	Bezpośredni	Bezpośredni	
Turbo	●	●	-	-	
Turbo Intercooler	-	-	●	●	
Moc maksymalna (ECE R120)	kW/KM	40,5/55	45,6/62	53/72	55/75
Obroty mocy maksymalnej	obr/min	2200	2200	2200	2200
Moc znamionowa (ECE R120)	kW/KM	40,5/55	45,6/62	53/72	55/75
Obroty mocy znamionowej	obr/min	2200	2200	2200	2200
Moment maksymalny	Nm	213	240	265	285
Obroty momentu maksymalnego	obr/min	1400	1600	1600	1600
Wzrost momentu	%	21	21	15	19
Mechaniczne sterowanie silnika		●	●	●	●
Tłumik pod maską i boczny wylot spalin		●	●	●	●
Układ oczyszczania spalin		iEGR	iEGR	iEGR	iEGR
Zbiornik paliwa	litry	65	65	65	65
<b>REWERS</b>					
Mechaniczny rewers zsynchronizowany		●	●	●	●
Sprzęgło sterowane mechanicznie		●	●	●	●
<b>SKRZYŃNIA BIEGÓW</b>					
Liczba przełożeń		8+8	8+8	8+8	8+8
Liczba biegów głównych		4	4	4	4
Liczba zakresów		2	2	2	2
Biegi zsynchronizowane		●	●	●	●
Liczba przełożeń		10+10	10+10	10+10	10+10
Liczba biegów głównych		5	5	5	5
Liczba zakresów		2	2	2	2
Biegi zsynchronizowane		●	●	●	●
Liczba przełożeń z super-reduktorem		15+15	15+15	15+15	15+15
Liczba biegów głównych		5	5	5	5
Liczba zakresów		3	3	3	3
Super-reduktor		●	●	●	●
Prędkość minimalna bez/z reduktorem	m/h	1790/280	1790/280	1790/280	1790/280
<b>WOM TYLNY</b>					
Sprzęgło suche		●	●	●	●
Sterowanie mechaniczne		●	●	●	●
WOM 540		●	●	●	●
WOM 540/540ECO		○	○	○	○
WOM zsynchronizowany		○	○	○	○
<b>PRZEDNIA I TYLNA OŚ</b>					
Napęd na cztery koła		●	●	●	●
100% blokada przedniego/tylnego mech.różnicowego		●	●	●	●
<b>UKŁAD HAMULCOWY</b>					
Sterowanie hydrostatyczne		●	●	●	●
Mechaniczny hamulec postojowy		●	●	●	●
Układ pneumatyczny hamulców przyczepy		○	○	○	○
<b>UKŁAD KIEROWNICZY</b>					
Niezależna pompa wspomagania		●	●	●	●
Wydajność pompy	l/min	18	18	18	18
<b>PODNOŚNIK</b>					
Mechaniczny podnośnik tylny		●	●	●	●
Udźwig podnośnika (wersja STANDARD)	kg	3050	3050	3050	3050
Udźwig podnośnika (wersja COMPACT)	kg	2700	2700	2700	2700
Sterowanie mechaniczne		●	●	●	●

Dane techniczne i ilustracje mają charakter poglądowy. Dążąc do oferowania produktów najlepiej spełniających oczekiwania klientów, DEUTZ-FAHR rezerwuje prawo do wprowadzania modyfikacji bez konieczności wcześniejszego informowania.

## Dane techniczne

## AGROPLUS F KEYLINE

55

65

75

80.4

### UKŁAD HYDRAULICZNY

Otwarty układ hydrauliczny		●	●	●	●
Wydajność pompy	l/min	42	42	42	42
Sterowanie mechaniczne		●	●	●	●
Liczba obwodów (standard)		2	2	2	2
Liczba obwodów (opcja)		3	3	3	3


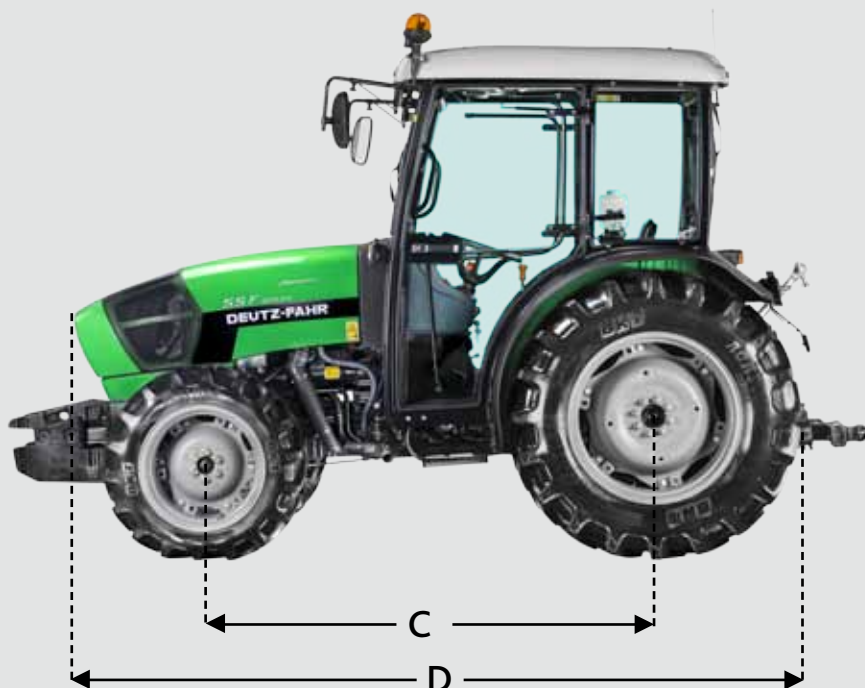
### PLATFORMA Z RAMĄ LUB KABINĄ

Składana rama bezpieczeństwa (ROPS)		●	●	●	●
Kabina		○	○	○	○

### WYMIARY I WAGI

Koła przednie		280/70 R16"	280/70 R16"	280/70 R16"	280/70 R16"
Koła tylne		360/70 R24"	360/70 R24"	360/70 R24"	360/70 R24"
Szerokość osi przedniej (A)	mm	1462	1462	1462	1462
Szerokość osi tylnej	mm	1466	1466	1466	1466
Szerokość między błotnikami	mm	600	600	600	600
Szerokość między poszerzeniami błotników	mm	1120	1120	1120	1120
Całkowita szerokość z tyłu	mm	1466	1466	1466	1466
Całkowita szerokość z przodu	mm	1462	1462	1462	1462
Rozstaw osi (C)	mm	1996	1996	1996	2126
Długość (bez ramion podnośnika) (D)	mm	3442	3442	3442	5373
Szerokość osi przedniej (min./maks.)	mm	1166/1422	1166/1422	1166/1422	1166/1422
Szerokość osi tylnej (min./maks.)	mm	1091/1491	1091/1491	1091/1491	1091/1491
Minimalna szerokość ciągnika (E)	mm	1460	1460	1460	1460
Wysokość z ramą bezpieczeństwa (B)	mm	2319	2319	2319	2319
Wysokość z kabiną	mm	2370	2370	2370	2370
Wysokość do koła kierownicy	mm	1430	1430	1430	1430
Wysokość do błotników	mm	1211	1211	1211	1211
Wysokość do deski rozdzielczej	mm	1387	1387	1387	1387
Waga homologowana	kg	2450	2450	2450	2600
Maksymalna masa dopuszczalna	kg	4200	4200	4200	4350

● Standard ○ Opcja -:- Niedostępne




Dealer



**AGRO-PLUS**  
BOGATE

Dział Marketingu i Komunikacji - Kod 3 09 35 64 8 4 3 - 05/16  
ciagreen

Więcej informacji na stronie [deutz-fahr.com](http://deutz-fahr.com).

DEUTZ-FAHR jest marką  SDF

